



**De H.264
Recorder**

Deze digitale 4 kanaals H.264 videorecorder, voorzien van het laatste H.264 opname protocol, biedt een opnamesnelheid en ethernetsnelheid van 25 Beelden p/sec, netwerkaansluiting, USB backup, geavanceerde opnamen met bewegingsdetectie, Pentaplex bediening enzovoort, enz... Maak nu snel kennis met deze alleskunner

Dit product is ontworpen om ook uw leven veiliger te maken.....

CCTV Innovatie.....

Inclusief vele high-end functies & GSM applicatie



IVSR746D: 8 KAN. IVS DVR
IVSR744D: 4 KAN. IVS DVR
IVSR748D: 16KAN. IVS DVR

USB-Muis bediening op het beeldscherm / VGA interface / PTZ functie / Mobiele (via GSM) bewaking !



**DVR / Camera
Communication
System**

Visit to ... **DCCS Camera**



USB Mouse Control



Simultaneous Playback



H.264



Long Time Recording



Real-Time



Cell Phone Control



Graphical OSD



Network



Multi-Language



Independent Operation



Multiplex



PTZ Control



Motion Detection



SATA HDD



VGA Output



IR Remote Control



USB Flash Drive



DVD Writer

15 REDENEN VOOR AANKOOP

1. EagleEyes Krachtige mobiele GSM observatie:

Mobiele observatie via onze zelf ontwikkelde en gratis programma, "EagleEyes". Ondersteund een groot aantal merken populaire GSM's als Nokia, iPhone, Blackberry, alle WinCE en 3GPP telefoons.
 Bezoek a.u.b. www.eagleeyescctv.com voor meer informatie.



2. DVR / Camera Communicatie Systeem

Dit systeem bespaart arbeidsloon bij montage, de bedieningssignalen worden van de HDVR naar de camera's verstuurd over de coaxkabel. Een PTZ camera is aansluiten en direct besturen.





De H.264 Recorder

Deze digitale 4 kanaals H.264 videorecorder, voorzien van het laatste H.264 opname protocol, biedt een opnamesnelheid en ethernetsnelheid van 25 Beelden p/sec, netwerkaansluiting, USB backup, geavanceerde opnamen met bewegingsdetectie, Pentaplex bediening enzovoort, enz... Maak nu snel kennis met deze alleskunner

Dit product is ontworpen om ook uw leven veiliger te maken.....

3. Binnen 5 – seconden een Pushbericht op uw iPhone

Wanneer de PIR camera een persoon detecteert zal de DCCS DVR onmiddellijk een pushbericht versturen naar uw iPhone en deze zal in 5 seconden automatisch het programma EagleEyes activeren en u de beelden laten zien.




4. Muisklik “Hot point” :

Centreer het object (op monitorbeeld)

Selecteer het object wat u beter wilt bekijken door een muisklik op het monitorbeeld

Inzoomen op het object (op monitorbeeld)

Selecteer de omgeving van het object en trek een frame, “klik” en de camera zoomt in op het object in het gewenste frame.



5. Eenvoudig aan te sluiten USB muis biedt nu controle met gebruikers-interface op het beeldscherm:

Aan de hand van eenvoudige en zeer gebruiksvriendelijke functies kunt u deze interface -on screen- bedienen met de USB muis.



CPcam H.264 DVR
Gebruiksvriendelijke interface met muisbediening.



Andere H.264 DVR
Niet gebruiksvriendelijk door hardware limieten.

6. Centraal management software:

Met de systeem eigen en –gratis bijgeleverdesysteemsoftware CMS, wordt een gelijktijdige controle & beheer van 16 netwerkapparaten bijgeleverd.





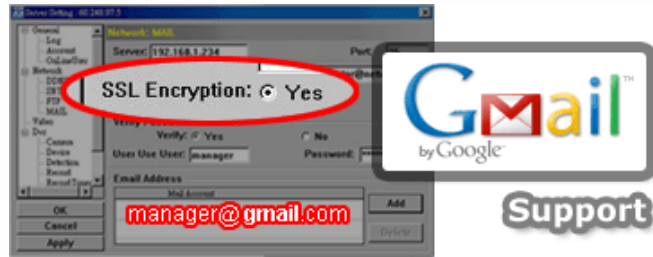
De H.264 Recorder

Deze digitale 4 kanaals H.264 videorecorder, voorzien van het laatste H.264 opname protocol, biedt een opnamesnelheid en ethernetsnelheid van 25 Beelden p/sec, netwerkaansluiting, USB backup, geavanceerde opnamen met bewegingsdetectie, Pentaplex bediening enzovoort, enz... Maak nu snel kennis met deze alleskunner

Dit product is ontworpen om ook uw leven veiliger te maken.....

7. Mail-server kennisgeving ondersteuning:

Email notificaties ondersteunen zogenaamde SSL-encryptie als vereist door de populaire E-mail serviceproviders als Google. Dit dient om veilig gegevens en informatie uit te kunnen wisselen tussen twee verschillende applicaties.



Kunstmatige Intelligente Beveiliging

8. Virtual Fence Inbraak Alarm:

Een onzichtbare inbraakdetectie lijn is ingesteld in het camerabeeld, detecteert indringers bij het overschrijden van deze lijn.



9. Flow Counting:

Een onzichtbare detectie lijn is ingesteld in het camerabeeld, om de doorstroming en richting van voetgangers te detecteren.



10. Onafhankelijk werkende gebeurtenis-triggered recording:

Met CPcam's nauwkeurige gebeurtenis-trigger opname voor ieder kanaal in te stellen, zullen gebruikers de echt belangrijke gebeurtenissen niet meer missen en behouden altijd de maximale opnametijd.

Bij ieder ander merk DVR, is de gebeurtenis getriggerde opname-nauwkeurigheid niet altijd bevredigend te noemen of of zelfs in het geheel niet ondersteund en deze recorders verbruiken dus een aanzienlijke hoeveelheid schijfruimte voor dezelfde gebeurtenissen-opnamen.



SMART TRIGGER RECORDING





De H.264 Recorder

Deze digitale 4 kanaals H.264 videorecorder, voorzien van het laatste H.264 opname protocol, biedt een opnamesnelheid en ethernetsnelheid van 25 Beelden p/sec, netwerkaansluiting, USB backup, geavanceerde opnamen met bewegingsdetectie, Pentaplex bediening enzovoort, enz... Maak nu snel kennis met deze alleskunner

Dit product is ontworpen om ook uw leven veiliger te maken.....

11. R.E.T.R:

“Remote Event Trigger Recording”
Wanneer Remote Event Trigger Recording is ingeschakeld zal de recorder bij bewegings detectie en alarm gebeurtenis een opname file opslaan in de door u gedefinieerde map op de PC.



Dvr Standaard Prestatie

12. Hoogste beeldkwaliteit tijdens het terugkijken van opgenomen beelden:

De opgenomen beeldkwaliteit is gelijk aan die van de live beelden



13. Langere opnameduur voordat de recorder weer beelden gaat “overschrijven”:

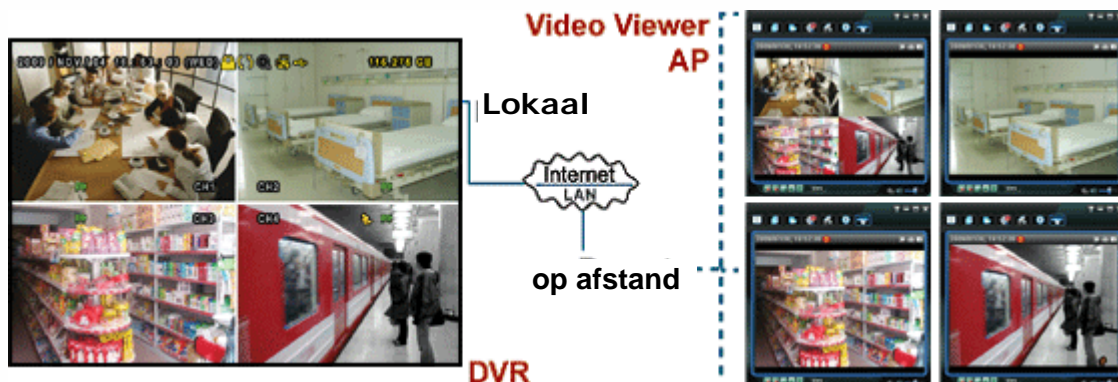
In vergelijking met de andere merken H.264 recorders DVR’s, is het opnamefile 50% kleiner en dit biedt dubbele opnameduur (Bij gelijke opnamekwaliteits-instellingen)



14. Volledig -op afstand- onafhankelijke bediening:

Camera’s schakelen & afspelen van beelden op afstand is volledig onafhankelijk van de beelden op locatie, dit wil zeggen dat u indien u beelden schakelt op uw GSM of PC, de personen op locatie die de beelden op de monitor zien, niet zien dat u schakelt.

Toezichthouders kunnen op deze wijze op afstand alle beelden monitoren.



15. Voelend "RealTime" beelden afspelen:

De opgenomen beelden worden zonder enig verlies hiervan schokvrij en duidelijk afgespeeld.



EagleEyes / iPhone mogelijkheden

Vergelijk van Specificaties

EagleEyes



	Lite	Plus
Adresboek	1	10
Afspelen / downloaden	N	J
Automatisch afspelen na alarm gebeurtenis	J	J
Op tijd zoeken	N	J
Mensen / objecten tellen	J	J
SmartZoom bediening	J	J
IR Aan/Uit bediening	J	J
PTZ Autotracking Control	J	J
PTZ Presetpunt instelling	J	J
Echt Live videobeelden	J	J
Echt Live audiogeluid	J	J
Beeldkwaliteits instelling	J	J
Verbinding herstellen(automatisch)	J	J
Pushbericht ontvangen	J	J
PTZ + "Hot Point" besturing	J	J
Toets op beeldscherm voor in/uit zoomen en PTZ functie	J	J
Toets dubbel voor maximaal in/uit zoomen in PTZ functie	J	J



In "Maand mode" kantel uw iPhone horizontaal om de gegevens in een grafiek weer te geven.

Grafiekweergave kan per uur, dag, week en maand weergegeven worden.



Actieve Push Bericht binnen 5 seconden

Wanneer de PIR camera een beweging detecteert zal de DCCS HDVR binnen 5 seconden een Pushbericht versturen. Bij openen van dit bericht zal een film van de gebeurtenis worden afgespeeld. Daarna kunt u direct inloggen voor livebeeld.

Gebeurtenis Zoeken en Afspelen

Alle gebeurtenissen en alarmen kunt u ook inzien op uw GSM en het simpel aankiezen van de bewuste opslagregel laat u het gewenste alarm zien, inclusief 10 seconden van de beelden voorafgaand aan het bewuste alarm.

De getelde flowcoungegevens

In "Adresboek":

Ditelfde geldt voor de opgeslagen flow-countgegevens.

Toetsbediening & Icoongebruik

Toetsbediening en icoongebruik: Besturing en bediening via EagleEyes op de IVS Producten is zeer eenvoudig, door de handige iconen en touch screen bediening.